A300_DE111.1 - Bodentank auf ELT-Trasse in schwimmenden Estrich - M 1:10

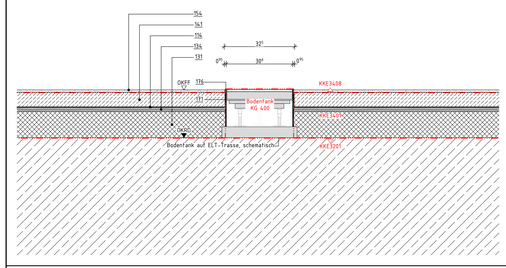

A300_DE111.2 - Sockelfliese PuMi - M 1:5

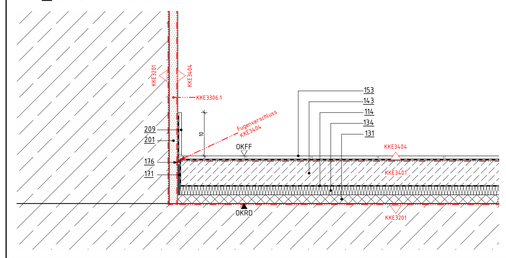

A300_DE111.3 - Sockelbereich Linoleum - M 1:5

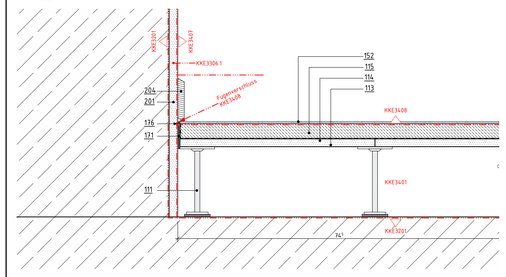

Positionsliste

111 Stahlstützen, mit Standardstützenhöhen höhenverstellbar, mit Trittschalldämmplättchen, im Raster 600x600 mm auf der Rohdecke verklebt, Randausbildung mit Stützenabstand 300 mm

114 Schrenzlage

115 Estrich; 35mm
Calciumsulfat-Fließestrich

131 Ausgleichdämmung,
Baustoffklasse A1 gemäß DIN 4102
mineralisch gebundene Dämmschüttung
(PdP: Fermacell Wärmedämmschüttung

134 Mineralische Trittschalldämmung, Dicke = 20 mm,
Baustoffklasse A1 gemäß DIN EN 13501-1
MN gemäß DIN EN 13162, DES-sh
dyn. Steifigkeit ≤ 20 MN/m³
(PdP: Isover Acustic EPS)

143 Zementestrich, Nenndicke = 70 mm
gemäß DIN 18560-2, CT, F5, S30

153 Zementestrich, Nenndicke = 60 mm
gemäß DIN 18560-2, CT, F5, S60

152 Bodenbelag, Linoleum; 5 mm
Farbe Marmoleum, Farbe gemäß Bemusterung,
R 10, inklusive Grundierung und Kleber

153 Bodenbelag, Fliesen; 10 mm
inklusive Kleber Abdichtung,
Abdichtung gemäß DIN 18534, (PdP: Schlüter-KERDI,
Verlegung im Dünnbett;
Fliesen: Mosa Global Collection,
Light warm grey, matt, 300x300x7 mm
Fugenfarbe: RAL 7035 Lichtgrau
(PdP: PCI Nanofug Nr.23 lichtgrau)

154 Bodenbelag, Teppich; 10 mm
Flatrus, Serie: Nordic, Farbe gemäß Bemusterung,
inklusive Grundierung und Kleber

171 Randdämmstreifen, Dicke = 5 mm

176 Fugendichtstoff mit Hinterfüllprofil,
ohne Brandschutzanforderung
(PdP: Sikaflex - Pro 3, Sika Rundschnur PE)

201 Innenputz

204 Sockelleiste, Holz; T = 15mm, H = 100mm

209 Sockelfliese, 10mm, H = 10mm, KKE3404

Maße
- Alle Maßangaben auf den Plänen sind vor Beginn der jeweiligen Arbeiten am Bau zu überprüfen. Bei Nichtübereinstimmung mit den tatsächlichen Gegebenheiten ist die Bauleitung unverzüglich zu informieren. Dies gilt auch bei Widersprüchen und/oder erkennbaren Planungsfehlern.
- Höhenkoten beziehen sich auf den relativen Nullpunkt ±0.00.
- Der relative Nullpunkt ±0.00 entspricht +34,17 m ü. NHN.
- Öffnungshöhen von Türen sind Rohbaumaße und beziehen sich auf OKFF des jeweiligen Raumes
- Brüstungshöhen von Fenstern (Rohbau und Ausbau) beziehen sich auf OKFF des jeweiligen Raumes
- Öffnungshöhen von Fenstern mit Brüstung (Rohbau und Ausbau) beziehen sich auf OK Brüstung (Rohbau und Ausbau)
- Öffnungshöhen von Fenstern ohne Brüstung (Rohbau und Ausbau) beziehen sich auf OKFF
- Maße, die mit einer Tilde (~) gekennzeichnet sind, sind Restmaße, die sich aus der Situation im Bestand ergeben. Diese Maßangaben können im Aufmaß von der Angabe im Plan abweichen.

Fachplanungsunterlagen
- Diese Planunterlagen gelten nur in Zusammenhang mit den Fachplanungsunterlagen (Tragwerk, Haustechnik, Schadstoffsanierung usw.)
- Für Rohbauangaben sind insbesondere die Planungen Tragwerk zu beachten.

Legende Allgemein

A) Raumstempel
Raumnummer
Raumname
Raumhöhe
Nettoraumfläche

B) Detailverweis
A300 Kurzbezeichnung des Plans
oben:
DE100 unten: Planart + Plannummer

C) Höhenkote
OKFF bez. auf ±0.00
OKRD bez. auf ±0.00

D) Gültigkeitsgrenze
Verbindlich gültig ist nur der im Plankopf benannte Teil.

Grundwasser
zeHW 31,10 = -3,03 gemäß FisBroker vom 02.12.2021
zeNW 32,00 = -2,13 gemäß GWG vom BBG vom 16.04.2014

Heizkörper
ÜFK: Überflurkonvektor
UFK: Unterflurkonvektor
HW: Heizwand
HK: Plattenheizkörper

Heizkörpertyp: Länge/Höhe/Tiefe

Deckenbeläge
gemäß D101I7N04L00A352_DE002, Deckenbeläge Regeldetails

Typ 100 Estrich beschichtet
Typ 200 Linoleum
Typ 300 Werkstein
Typ 400 Teppich
Typ 500 Fliesen

A352.404 I Teppich I Hohlboden I 063
Bauteil Nummer | Boden belag

Bodenspiegel
Diesem Plan liegen folgende Pläne und Ergänzungen zugrunde:
KG 300
D101I7N04L03A300 _GR011-20.-F

Abkürzungen

AD	Abhangdecke
ADA	Abhangdecke mit Akustikfunktion
ADAK	Abhangdecke mit Akustik- und Kühlfunktion
ADK	Abhangdecke mit Kühlfunktion
AK	Außenkante
AS	Absturzsicherung
BD	Bodendurchbruch
BDD	Betondeckendecke
BMA	Brandmeldeanlage
BP	Bodenplatte
BR	Brüstung
BRH	Brüstungshöhe (von OKFF)
BS	Bodenschütz
BW	Brandwand
DA	Dachaufsicht
DD	Deckendurchbruch
DE	Detail
DF	Dachfläche
DG	Dachgeschoss
df	dichtschließend
dfs	dicht- und selbstschließend
DSe	Deckensegel
EG	Erdgeschoss
ELT	Gewerk Elektrotechnik
FLT	Gewerk Feuerlöschtechnik
FR	Fallrohr
FT	Fördertechnik
fb	feuerbeständig
fh	feuerhemmend
GK	Gipskarton
GLT	Gebäudeleittechnik
H	Gewerk Heizung
IK	Innenkante
K	Gewerk Kälte
KB	Kernbohrung
L	Gewerk Lüftung
MW	Mauerwerk
nb	nicht brennbar
O	Obergeschoss
OK	Oberkante
OKBD	Oberkante Bestandsdecke
OKBP	Oberkante Bodenplatte
OKFF	Oberkante Fertigfußboden
OKFP	Oberkante Fertigpodest
OKRD	Oberkante Rohdecke
OKRP	Oberkante Rohpodest
OKS	Oberkante Sohle
RA	Rohrachse
RB	Rohbau
RBSW	Rohbauschwelle (OK von OKFF)
RD	Rohdecke
rdfs	rauchdicht und selbstschließend
Revi	Revisionsöffnung
RH	Raumhöhe
RK	Revisionsklappe
RW	Regenwasser
S	Gewerk Sanitär
S.	Schacht
SB	Sichtbeton
SSD	Stahlsteindecke
ST	Sturz
StB	Stahlbeton
TB	Trockenbau
U	Untergeschoss
UK	Unterkante
UKDA	Unterkante Deckenanschluss
UKFD	Unterkante Fertigdecke
UKRD	Unterkante Rohdecke
UKST	Unterkante Sturz
UZ	Unterzug
ÜZ	Überzug
WBKD	Weißblechkappendecke
WD	Wanddurchbruch
wmB	widerstandsfähig gegen mechanische Beanspruchung
WS	Wandschütz
zeHGW	zu erwartender höchster Grundwasserstand
zeNW	zu erwartender niedrigster Grundwasserstand
ZG	Zwischengeschoss

Schraffuren und Symbole

	Beton (unbewehrt)		Mauerwerk Bestand		Systemtrennwand		Wärmedämmung
	Stahlbeton		Mauerwerk neu, Kalksandstein, MG II SFK 20, RDK 1,8		Gipskartontrennwand LÉR, d = 125 mm		Perimeterdämmung
	Stahlbeton (wasserundurchlässig)		Mauerwerk neu, Ziegel, MG III verputzt SFK 20, RDK 2,0		Akustikbekleidung LÉR, d = 57 mm		Abgehängte Decke
	Betonwerkstein		Naturstein		Mörtel, Putz		Metall
	Boden, gewachsen		Boden, Baugrubenverfüllung n. DIN 18533-1		Drainage, Kies	20	Zugdose
	Höhenbezug – Projekt		Planschnitt		Änderungswolke		Bereich ohne Freigabe zur Ausführung
	Höhenbezug = ü. NHN						
ET GLT 3x32	Bodentank ELT 3x32 , 2xCAT, 3xRJ45 D=320mm	ET GLT 3x32	Bodentank GLT D=320mm	RM BMA 400x60	Rauchmeldeanlage unterputz, Trägerplatz Hohlraumboden		Brandmeldeanlage
RM 400x60	Rauchmeldeanlage RM-Technik 400x400mm		Kabelauslass Leuchte DG, Kernbohrung* Ø = ca. 4cm		Bodenablauf DN70, Schlitzrost	ET GLT	Bodentank ELT 3x32 , 2xCAT, 3xRJ45 D=320mm
ET HDMI 3x32	Bodentank HDMI-Technik , 2xCAT, 3xRJ45, 4xHDMI D=320mm	ET GLT 3x32	Bodentank HDMI-Technik , 2xCAT, 3xRJ45, 4xHDMI D=320mm		Unterflurkonvektor, Heizung/Kühlung Installationsplan TGA		Blendpfeifer, Heizung/Kühlung Unterflurkonvektor
	Bodenbelag Fliesen 30x30cm		Bodenbelag Werkstein 60x60cm		Bodenbelag Teppich		Bodenbelag Linoleum

* Kabelauslass Leuchte: Kernbohrung von darunterliegendem Geschoss aus. Position gemäß Deckenspiegel.

LEGENDE

Ind.	Datum	gez.	Art der Änderung
B	15.10.2025	TiWi	Planfortschreibung: Verlegemuster Betonwerksteine; Fliesenformat
A	04.09.2025	TiWi	Planfortschreibung
_	25.07.2025	TiWi	Planerstellung - Abstimmungsexemplar TGA

Änderung Hochbau

Gezeichnet: TiWi
Geprüft:

Neustädtische Kirchstraße
VORABZUG

Bundesamt für Bauwesen und Raumordnung
Referat BB II 4
Straße des 17. Juni 112
10623 Berlin
T. +49 30 18401 6201
F. +49 30 18401 8689

BV-Nr. BBR 024.68	Bauvorhaben: Herrichtung der Liegenschaft für Zwecke des Deutschen Bundestages	Bauherrn/Nutzer: DEUTSCHER BUNDESTAG. Neustädtische Kirchstraße 4-5, 10117 Berlin
Blattgröße 841X1189		
Kurzbezeichnung Plan A300_DE111	Zeichnung Bodenspiegel 3. Obergeschoss - Teil 2	
Maßstab 1:50		

AKS-Schlüssel Hochbau: D 1 0 1 1 7 N 0 4 0 3 A 3 0 0 _ D E 1 1 1 - 2 B - V
Gewerk: HOCHBAU
Planverfasser Hochbau
Datum: 25.07.2025

AKS-Schlüssel Fachplaner
Gewerk
Planverfasser Fachplaner
Datum

AKS-Schlüssel Ausführende Firma
Gewerk
Planverfasser Ausführende Firma
Datum

H/B = 84.10 / 1189.0 (100m²)